











Flat Frames

	<table border="1"> <tr> <td>12V</td> <td>Trafo excl.</td> <td></td> <td></td> </tr> <tr> <td></td> <td>7,5/7,5</td> <td>4,5</td> <td></td> </tr> <tr> <td></td> <td>excl.</td> <td>G4</td> <td>Alu</td> </tr> <tr> <td></td> <td></td> <td></td> <td>0,15</td> </tr> </table>	12V	Trafo excl.				7,5/7,5	4,5			excl.	G4	Alu				0,15	<p>Flat Frames silber-grau Modell Basic Modell Dice Modell Cross Modell Slot Modell Curve</p>
12V	Trafo excl.																	
	7,5/7,5	4,5																
	excl.	G4	Alu															
			0,15															
<p>Speziell für Sichtbeton Anwendungen</p> 	<p>8/H/T: 9/9/3,1 cm Einbaudose: 8/H/T: 8,4/12,3/6,7 cm</p>	<p>Stiftsockel 20W max. Einbaudose für die Flat Frame Serie. Trafoanschluß erfolgt extern. Kunststoff</p>																
<p>Speziell für Mauerwerk/ Uterputz</p> 		<p>Unterputzrahmen für die Flat Frame Serie, alternativ zur Einbaudose</p>																

LED Modul Octagon 12V



	<table border="1"> <tr> <td>12V</td> <td></td> <td></td> <td></td> </tr> <tr> <td></td> <td>incl.</td> <td>G4</td> <td>0,01</td> </tr> <tr> <td></td> <td></td> <td></td> <td></td> </tr> <tr> <td></td> <td></td> <td></td> <td></td> </tr> </table> <p>8/H/T: 3,9/3/0,4 cm</p>	12V					incl.	G4	0,01									<p>Octagon LED Modul Lichtfarbe weiß</p> <p>High Flux LED 1,5W</p> <p>Zum Umrüsten der auf dieser Seite gezeigten Leuchten auf LED-Technik durch einfache Verwendung anstelle einer Stiftsockellampe. Nur mit konventionellen Trafo zu betreiben!</p>
12V																		
	incl.	G4	0,01															

